

Sage HR Suite

Schichtplaner

Gestalten Sie Ihre Dienstplanung online: einfach, effizient, flexibel.

Eine Schichtplanung, manuell oder anderen Hilfsprogrammen erstellt, entspricht nicht mehr den Anforderungen einer modernen Arbeitswelt. Mit dem Schichtplaner für die Sage HR Suite hingegen optimieren Sie die Qualität Ihrer Einsatzplanung und reduzieren den Zeit- und Arbeitsaufwand um ein Vielfaches.



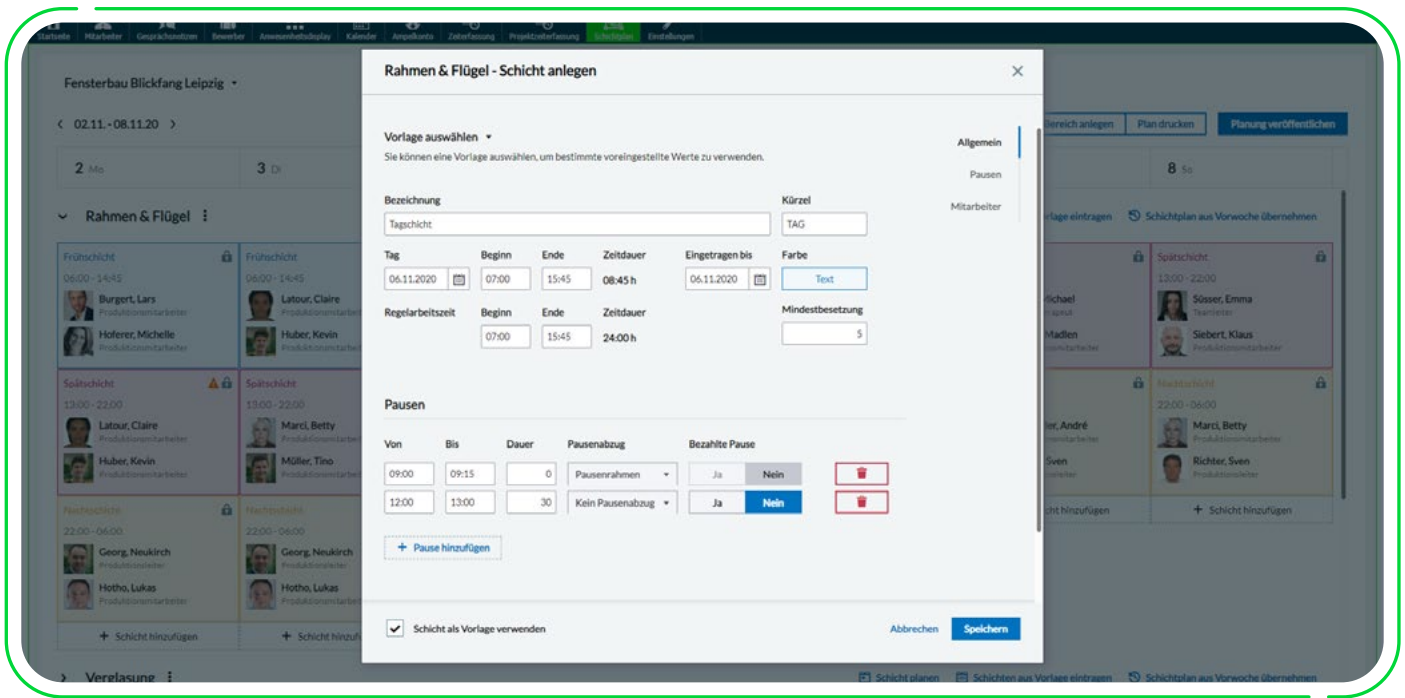
Unabhängig davon, welches Modell der Schichtarbeit am besten zu Ihrem Unternehmen passt: Mit dem Sage HR Schichtplaner koordinieren Sie Ihren Mitarbeiterbedarf mit Leichtigkeit.

Sie legen die benötigten Schichten fest, planen die dafür erforderlichen Mitarbeiter ein und geben abschließend die Planung frei. Eventuellen Änderungen in der Einsatzplanung begegnen Sie flexibel und mühelos. Über das Mitarbeiterportal sieht Ihr Team stets den aktuellen Einsatzplan ein. Das schafft Transparenz und vereinfacht Ihre Abläufe.

Dabei behalten Sie stets den Überblick, denn Sie können Ihre Schichten unterschiedlich farblich kennzeichnen oder die Anzeige nach verschiedenen Kriterien filtern.

Sie führen Ihre Einsatzplanung mit System durch und vermeiden Medienbrüche durch den integrierten Schichtplaner im Sage HR Zeitmanagement. Ihre Schichten sind automatisch mit der Zeiterfassung verknüpft, wodurch u.a. keine Abweichung mehr zwischen den Planzeiten und den tatsächlich gearbeiteten Zeiten entsteht.

Sage

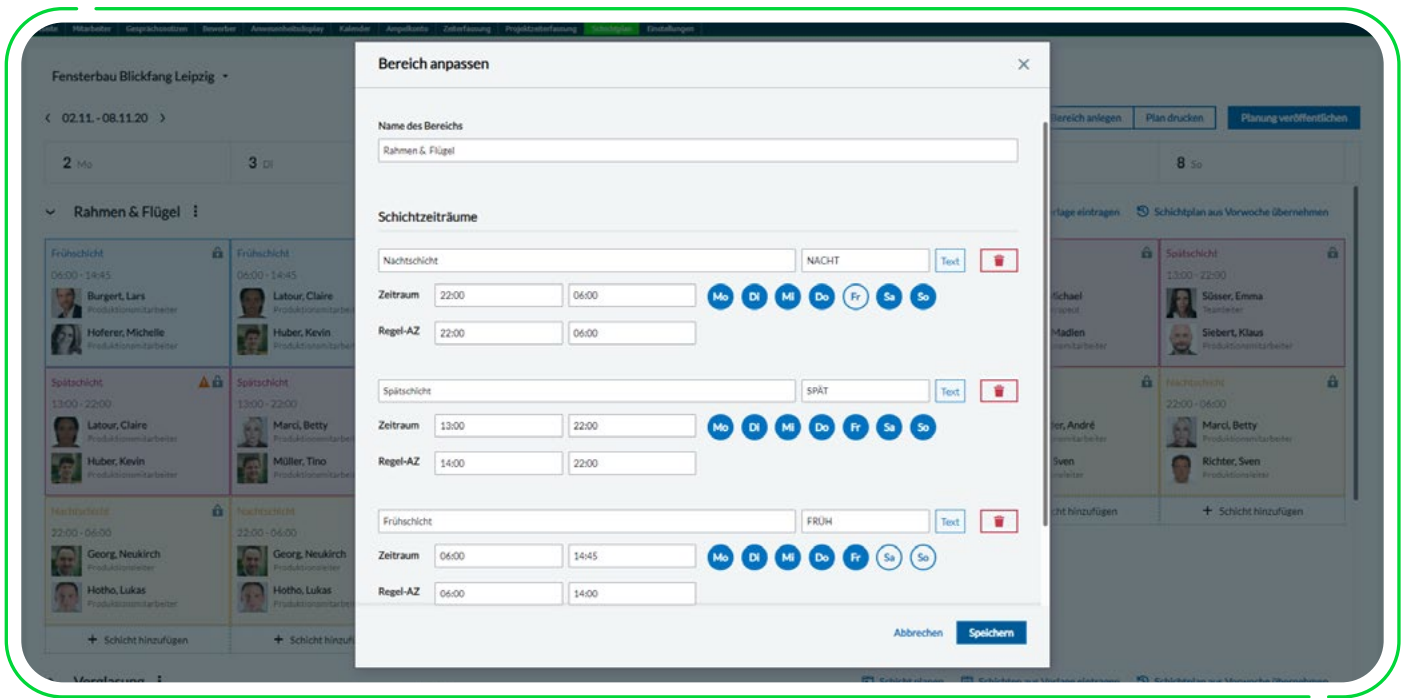


Anwendungsbeispiel: Schicht für den Bereich „Rahmen & Flügel“ anlegen und als Vorlage verwenden

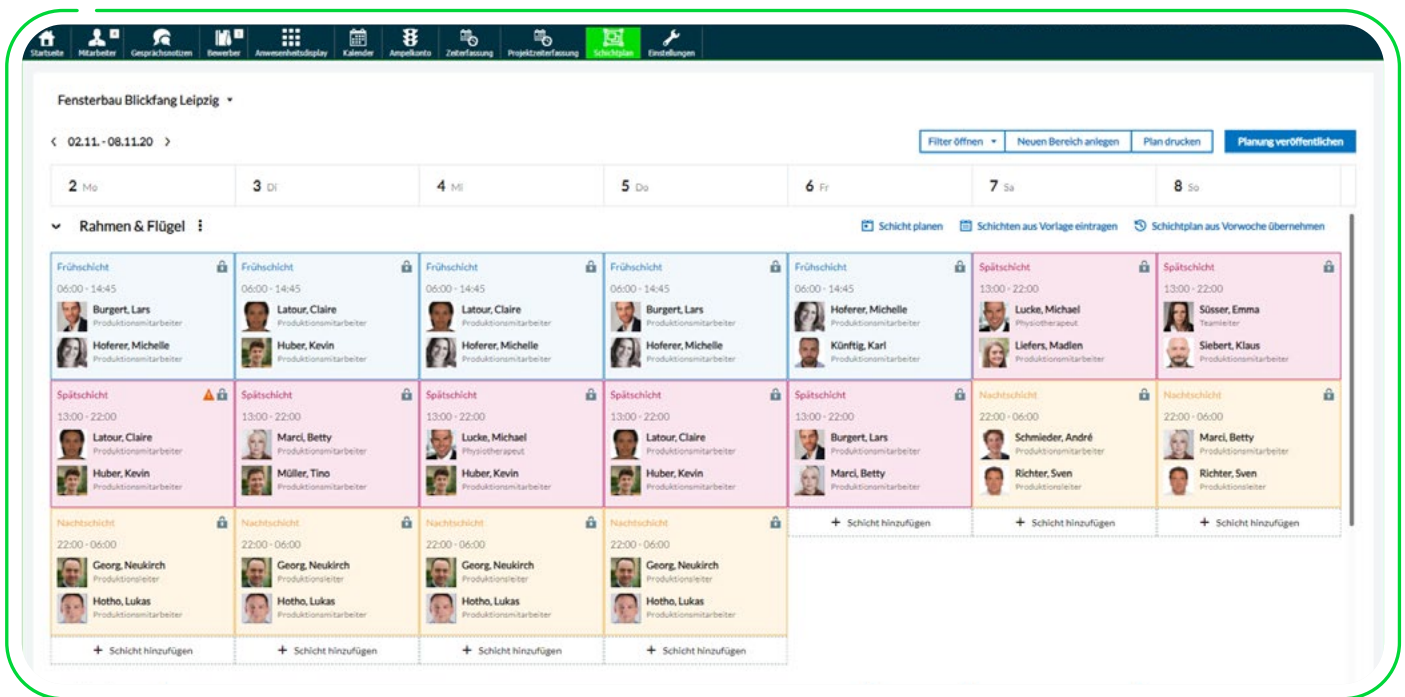
Der Schichtplaner ist eine Funktion im Sage HR Zeitmanagement Enterprise und beinhaltet:

- einfache und schnelle Planung der Einsatzzeiten von Mitarbeitern
- Anlage beliebig vieler Bereiche
- Planung auf Wochenbasis
- Anlage beliebig vieler Planzeiträume
- Hinterlegung der Schichten für mehrere Tage in einem Schritt
- Festlegung einer Mindestbesetzung je Schicht
- Festlegung von Pausenzeiträumen je Schicht
- Festlegung der Regelarbeitszeit je Schicht
- Anlage von Schichtvorlagen
- Tagesmodelle aus Wochenmodell als Schichtvorlagen übernehmen
- Erstellung eines Schichtplans aus Vorlagen
- Schichtplan aus Vorwoche übernehmen
- Prüfung auf Einhaltung der gesetzlichen Ruhezeiten
- Berücksichtigung der Verfügbarkeiten von Mitarbeitern (Abwesenheiten)
- Übernahme der Planzeiten in das Sage HR Zeitmanagement für die Abrechnung der Zeiten
- Veröffentlichung von Plänen im Sage HR Mitarbeiterportal
- Hinzufügen von Mitarbeiter bei bereits veröffentlichten Schichten
- Anzeige der geplanten Schichten auf der Startseite des Mitarbeiters im Sage HR Mitarbeiterportal
- Veröffentlichte Schichtpläne drucken
- Filtern nach Schichten, Mitarbeitern und Bereichen
- Zuordnung mehrerer Mitarbeiter zu einem Planer
- Kontinuierlicher Ausbau des Funktionsumfangs auf Basis Ihrer Anforderungen als Anwender


Nutzen Sie mit dem Schichtplaner die Chancen der Effizienzsteigerung und der Digitalisierung für Ihr Unternehmen!



Anwendungsbeispiel: Zeiträume der geplanten Schichten im Bereich „Rahmen & Flügel“ anpassen



Anwendungsbeispiel: Planung von drei Schichten von Montag bis Sonntag für den Bereich „Rahmen & Flügel“



Sage GmbH
Franklinstraße 61 – 63
60486 Frankfurt am Main
+49 341 48440-3010
info@sage.de
www.sage.com



Sage

© 2022 Sage GmbH. Alle Rechte vorbehalten. Sage, das Sage Logo sowie hier genannte Sage Produktnamen sind eingetragene Markennamen der Sage Global Services Limited bzw. ihrer Lizenzgeber. Alle anderen Markennamen sind Eigentum der jeweiligen Rechteinhaber. Technische, formale und druckgrafische Änderungen vorbehalten.